



# COLOR ME

カラーミーショップ by **GMO**ペパホ<sup>®</sup>

オンラインショップ作成サービス  
「カラーミーショップ」ロゴガイド


最終更新日 2022.12.27

<https://shop-pro.jp/>

## デザイナー様 事業者様へ

オンラインショップ作成サービス「カラーミーショップ」のロゴ利用にあたり、基本的な使い方と注意事項をまとめております。ご一読の上、プロモーションにお役立てくださいませ。

### 配布しているロゴデータについて



紙媒体の場合は CMYK データ、web 媒体の場合は RGB データを使用してください。

1000px 幅で作成しています。サイズ不足の場合は、.ai データを使用してください。


web 媒体の場合にのみ使用してください。



①カタカナあり

幅 200px (70mm) 以上で掲載する  
場合に使用します。

※上記サイズの場合でも、②,③のロゴは利用可。



②カタカナなし（通常ロゴ）

幅 200px (70mm) 以下で掲載する  
場合に使用します。

※ 横長のエリアに設置する場合は、横ロゴ推奨。

※ 「by GMOペパボ」の位置は、中央でも可。



③カタカナなし（横ロゴ）

横長のエリアに掲載する場合に使用します。

# COLOR ME アプリストア by GMOペパホ<sup>®</sup>

## ① 横型ロゴ

横長のエリアで掲載する場合に使用します。

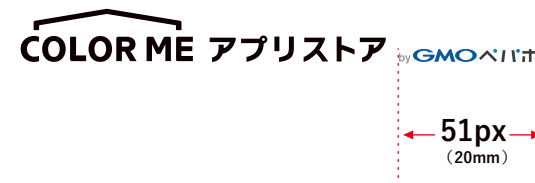
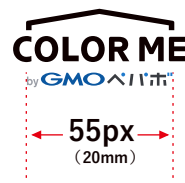
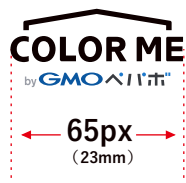


## ② 縦型ロゴ

幅が狭いエリアで掲載する場合に使用します。

COLOR ME 最小サイズ  
幅 65px (23mm)

by GMOペパボ® 最小サイズ  
幅 55px (20mm)



原則、配布しているロゴデータをそのままお使いください。止むを得ずロゴを縮小したい場合は、こちらを参考にして調整をお願いします。

例



「COLOR ME」のサイズは問題ないが、「by GMOペパボ」が、最小サイズ以下になっている。

## カラーミーショップロゴ



通常ロゴ




横型ロゴ

## カラーミーショップ アプリストア ロゴ



横型ロゴ



縦型ロゴ

ロゴのサイズに応じて、上下左右に必要な余白を入れてください。



カラーミーショップ ブラック



HEX #0e0000  
RGB R:0, G:0, B:0  
CMYK C:40, M:40, Y:40, K:100

カラーミーショップ ネイビー



HEX #102563  
RGB R:16, G:37, B:99  
CMYK C:100, M:100, Y:50, K8

カラーミーショップ ホワイト



HEX #ffffff  
RGB R:0, G:0, B:0  
CMYK C:0, M:0, Y:0, K:0

byGMO グレー



HEX #9a9da6  
RGB R:154, G:157, B:166  
CMYK C:46, M:36, Y:29, K:0

byGMO ブルー



HEX #005bac  
RGB R:0, G:91, B:172  
CMYK C:100, M:60, Y:0, K:0

ペパポ ブルー




HEX #1f7acc  
RGB R:31, G:122, B:204  
CMYK C:82, M:48, Y:0, K:0

ペパポ ブラック



HEX #393c41  
RGB R:57, G:60, B:65  
CMYK C:85, M:82, Y:78, K:22



写真を背景に扱う場合の目安





by GMOペパボ を付けない

~~COLOR ME~~

by GMOペパボ が大きい

~~COLOR ME  
by GMOペパボ~~

傾ける

~~COLOR ME  
by GMOペパボ~~

ロゴ自体にネイビーを使用する

~~COLOR ME  
by GMOペパボ~~

色を変える

~~COLOR ME  
by GMOペパボ~~

比率を変える

~~COLOR ME  
by GMOペパボ~~

カタカナだけ使用する

~~カラーミーショップ  
by GMOペパボ~~

屋根が吹き飛ばされている

~~COLOR ME  
by GMOペパボ~~

アレンジする

~~COLOR ME  
by GMOペパボ~~

## コラボレーション表現について

✕



✕



カラーミーショップとのコラボレーションを表現する際、双方のブランドイメージへの影響を考え、ロゴやテキスト表記ともに、原則「×（かける）」「&（and も同様）」を使用した表現は禁止しています。

## 代替案として使用可能な例

○

間に罫線を表示する



○

十分に余白を設ける



コラボレーションを表現する際は、代替案として使用可能な例を参考にしてください。  
表現に迷った場合は、お気軽にご連絡ください。

**Q. 自社の営業用資料や web サイトにカラーミーショップのロゴを利用したい。**

ご利用可能です。カラーミーショップのご紹介等に活用ください。判断に困った場合はご連絡ください。

**Q. 名刺にロゴを使用しても OK ですか？**

ご遠慮いただいております。カラーミーショップのスタッフと誤認されることを避けるため、サービスの紹介・営業・利用アピール以外の使用についてはお断りしております。

**Q. グッズ等の作成は OK ですか？**

作成前に、カラーミーショップ（[help@shop-pro.jp](mailto:help@shop-pro.jp)）までご連絡ください。

**Q. 制作会社です。自社のロゴと組み合わせた画像・バナーを作成しても OK ですか？**

原則 OK ですが、サービスの紹介・営業・利用アピール以外の使用についてはお断りしております。